

# Как подключить цифровое эфирное ТВ



схема А

## Современный телевизор

DVB-T2  
видеокодек MPEG-4  
режим Multiple PLP



## Дециметровая или всеволновая антенна



схема Б

## Телевизор + цифровая приставка

DVB-T2  
видеокодек MPEG-4  
режим Multiple PLP

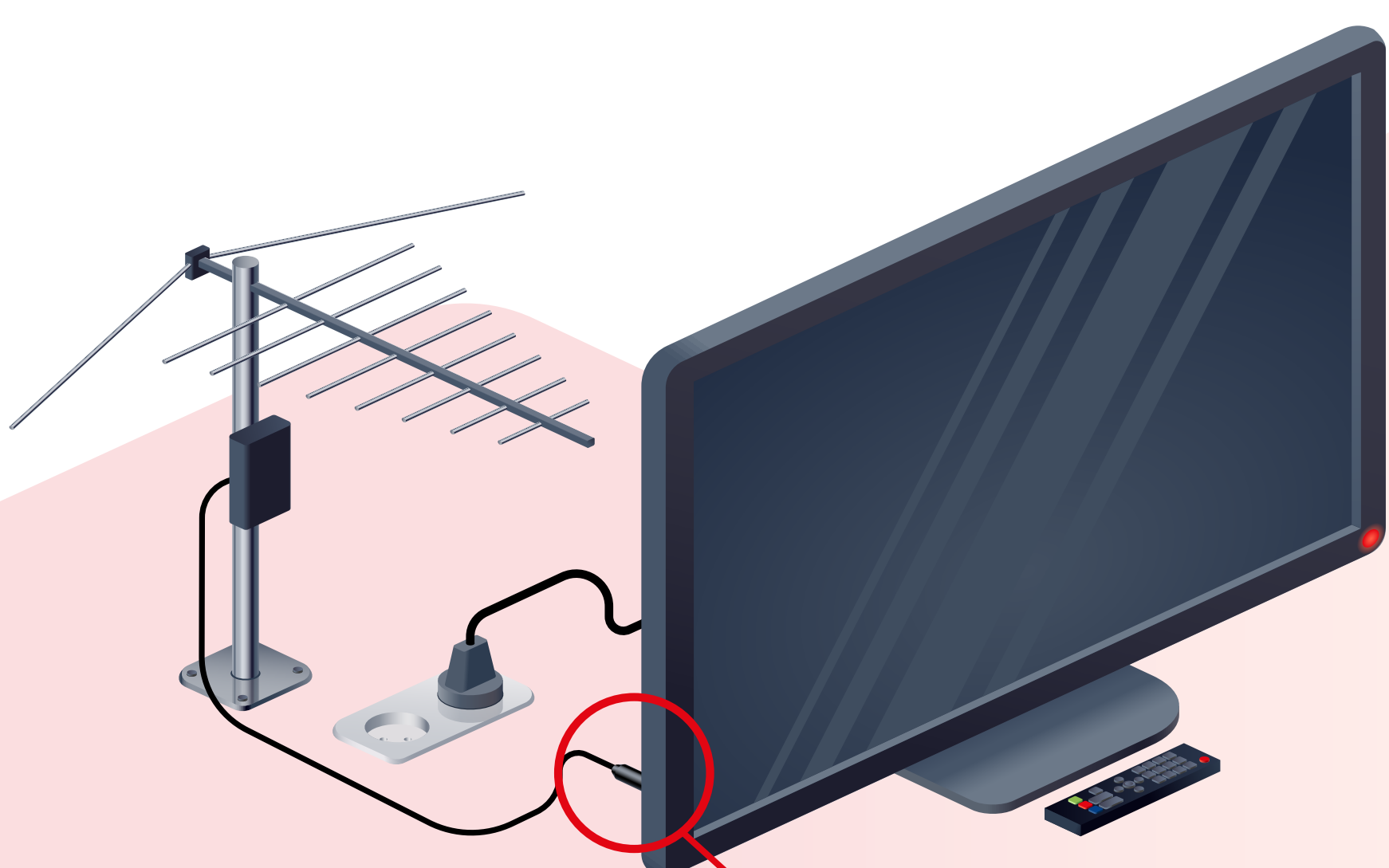




схема А

## Подключение современного телевизора




1

Отключите  
электропитание  
телевизора



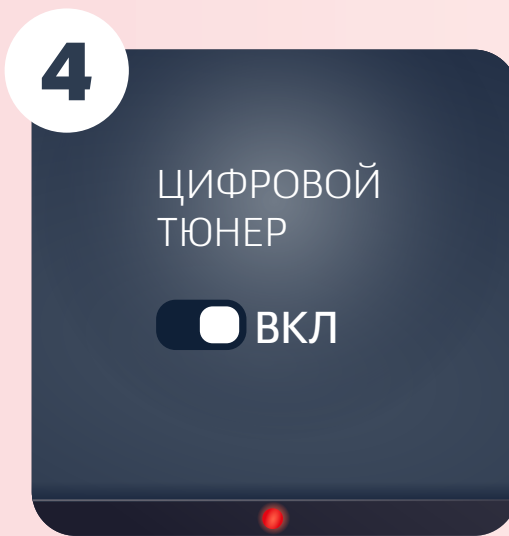
2

Подключите антенный  
кабель к антенному входу  
цифрового телевизора




3

Подключите  
электропитание  
и включите телевизор



4

Зайдите в соответствующий  
раздел меню настроек  
телевизора и активируйте  
работу цифрового тюнера



5

Произведите  
автоматический  
поиск программ,  
используя инструкцию  
по эксплуатации. Можно  
выполнить ручной поиск  
каналов. В этом случае  
необходимо ввести номер  
канала или частоту

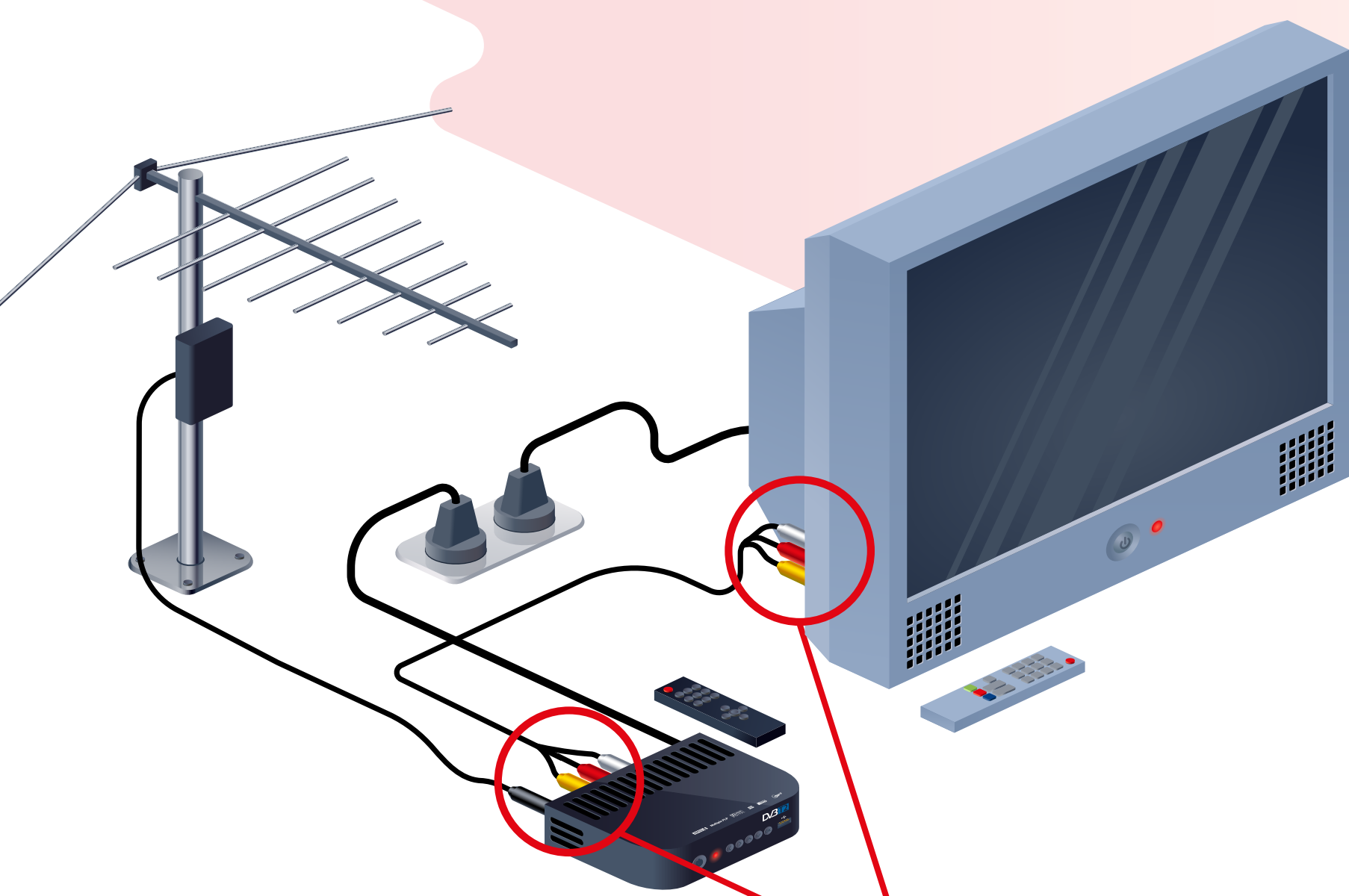



схема Б

## Подключение с помощью цифровой приставки



1

Отключите  
электропитание  
телевизора



2

Подключите антенный  
кабель к антенному входу  
цифровой приставки.  
Подключите видео-  
и аудио кабели  
к соответствующим  
разъемам на телевизоре  
и цифровой приставке



3

Подключите  
электропитание  
и включите телевизор



4

Выберите в меню  
телевизора источник  
входного сигнала: HDMI,  
AV, SCART или др.




5

Произведите  
автоматический  
или  
ручной поиск цифровых  
телевизионных  
программ, используя  
инструкцию  
по эксплуатации

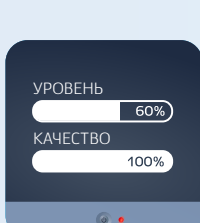

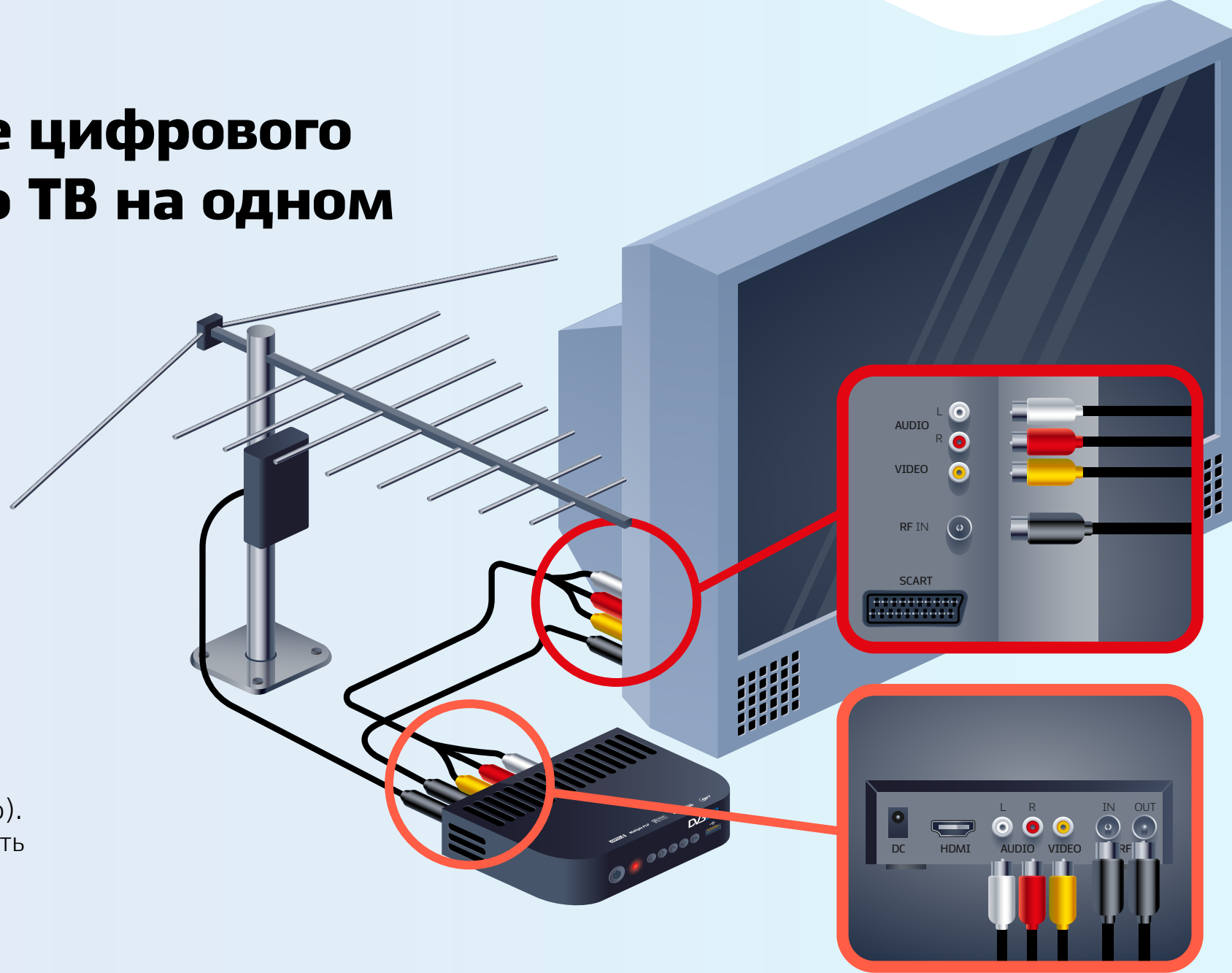
Если на разных телевизорах вы хотите смотреть разные каналы, то необходимо приобрести приставку к каждому телевизионному приемнику

## Подключение цифрового и аналогового ТВ на одном телевизоре

Для настройки аналогового ТВ в дополнение к цифровому необходимо соединить дополнительным антенным кабелем разъем цифровой приставки с разъемом телевизора



Можно использовать  
разветвитель сигнала (сплиттер).  
Разветвитель позволяет сохранять  
связь телевизора с антенной  
и принимать аналоговое  
ТВ при отключении приставки



В большинстве цифровых телевизоров (и в приставках) есть встроенный индикатор уровня и качества сигнала. Он позволит оптимально настроить антенну на прием цифрового эфирного сигнала