

# ПЛЮСЫ ГИС ЖКХ



**ГИС ЖКХ**

Государственная информационная система  
жилищно-коммунального хозяйства



Онлайн оплата  
услуг ЖКХ




Информация  
о доме



Уведомления  
об отключениях  
горячей воды



Онлайн голосования  
собственников  
жилья



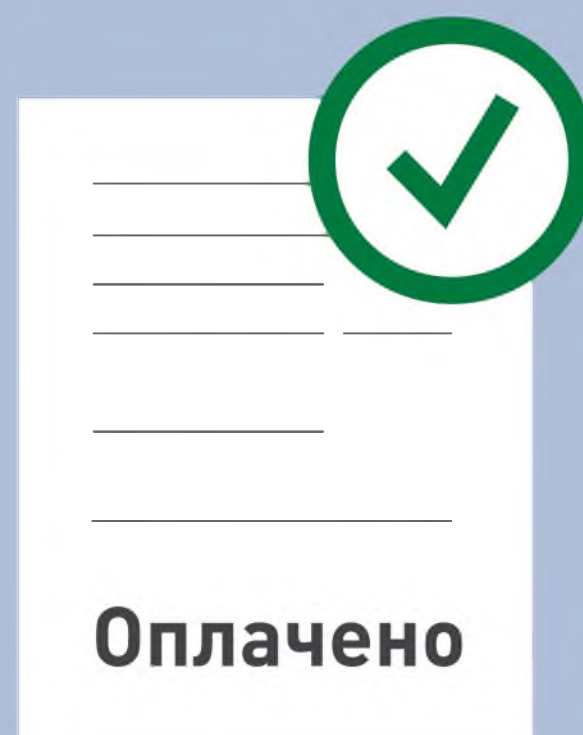
## 1. РЕГИСТРАЦИЯ НА ГОСУСЛУГАХ

Вход в личный кабинет на ГИС ЖКХ производится через единую систему идентификации и аутентификации, работать через которую можно после регистрации на Госуслугах



## 2. ПРИВЯЗКА ЛИЦЕВОГО СЧЕТА В ЛИЧНОМ КАБИНЕТЕ ГИС ЖКХ

- Зайдите в личный кабинет ГИС ЖКХ
- Перейдите в раздел **«Подключенные ЛС к Личному кабинету»**
- В появившемся списке подключенных лицевых счетов нажмите **«Подключить лицевой счет»**
- Введите адрес дома и номер лицевого счета



### 3. СЧЕТ ЗА ЖКУ ОПЛАЧЕН

После оплаты на электронную почту придет извещение о совершении операции с использованием Карты (реквизитов Карты) на сайте ГИС ЖКХ

# ГИС ЖКХ ОПЛАТА ЖКУ

## ПЛЮСЫ ГИС ЖКХ:



онлайн оплата услуг ЖКХ



информация о доме




уведомления об отключениях горячей воды



онлайн голосования собственников жилья

## 1. РЕГИСТРАЦИЯ НА ГОСУСЛУГАХ

Вход в личный кабинет на ГИС ЖКХ производится через единую систему идентификации и аутентификации, работать через которую можно после регистрации на Госуслугах



## 2. ОПЛАТА ЖКУ

- Перейдите на главную страницу личного кабинета
- В разделе **«Действия»** нажмите **«Оплатить ЖКУ»**, укажите сумму к оплате
- Проверьте наименование УО и сумму оплаты, затем нажмите **«Оплатить»**. Далее необходимо выбрать варианты оплаты:

- через кошелек «Виртуальный мир» без комиссии
- через карту любого банка с комиссией



## 3. СЧЕТ ЗА ЖКУ ОПЛАЧЕН

После оплаты на электронную почту придет извещение о совершении операции на сайте ГИС ЖКХ



### ГИС ЖКХ

Государственная информационная система жилищно-коммунального хозяйства