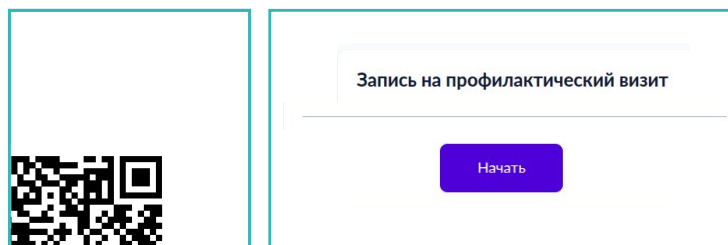


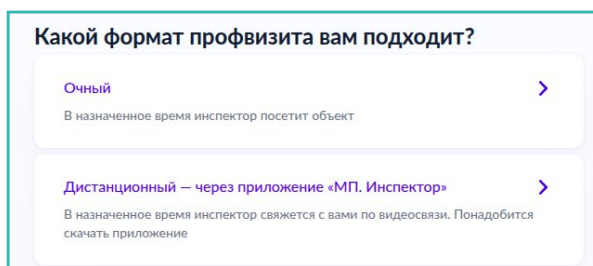
Подача заявления о проведении профилактического визита

Профвизит является профилактической проверкой вашего объекта, которая может проходить по видеосвязи или очно на объекте
Штрафы во время профвизита не назначаются

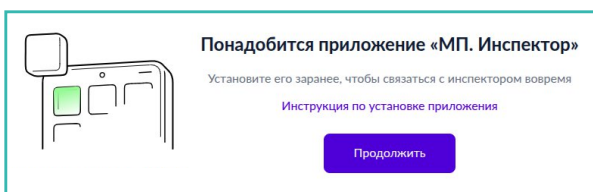
1 Зайдите в форму заявления на портале «Госуслуги»



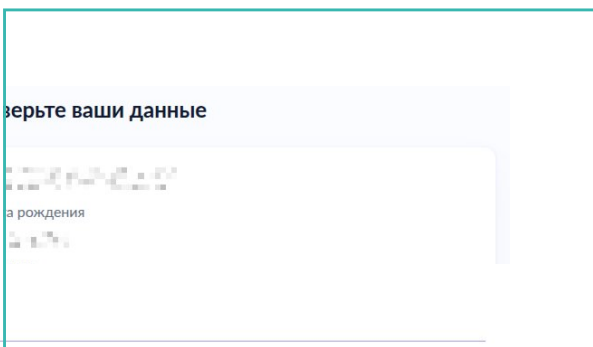
2 Выберите формат:
- очный, чтобы инспектор приехал на объект
- дистанционный - в приложении «Инспектор»



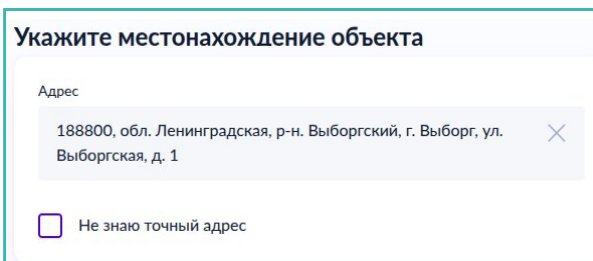
3 Для дистанционного формата необходимо установить МП «Инспектор»: инструкция по ссылке knd.gov.ru/document/mp



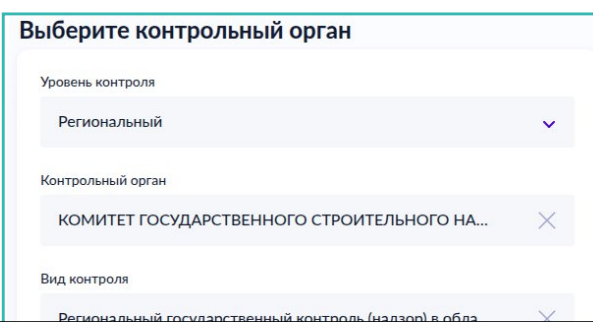
4 Для подачи заявления необходимо подтвердить данные из «Госуслуг» или сначала отредактировать их



5 Необходимо указать адрес объекта, где будет проведен профвизит
При вводе система автоматически предложит доступные варианты



6 Выберите уровень контроля, контрольный орган и вид контроля для проведения профвизита



Подача заявления о проведении профилактического визита

7 При желании вы можете добавить дополнительные сведения

Добавьте дополнительные сведения об объекте

Описание объекта

750 / 750

Необязательно

8 Предложите удобное время:
- дату;
- период, в рамках которого инспектор назначит конкретное время

Удобный вам период для профвизита

Начало

Окончание

22.05.2026



22.05.2026



Удобное время

9:00–11:00

12:00–14:00

15:00–18:00

9 Необходимо подписать заявление с помощью простой электронной подписи (ПЭП)



Заявление готово к отправке

Нажимая «Отправить заявление», вы подписываете его простой электронной подписью (ПЭП)

[Что такое ПЭП](#)

Появится сообщение о том, что заявление отправлено на рассмотрение инспектору

Заявление отправлено

Если в выбранные даты инспектор не сможет провести профвизит, он предложит другие

С 04.06.2023 по 05.06.2023, 9:00–12:00

Роскомнадзор

Срок оказания услуги – до 10 рабочих дней

Дальше

Получите подтверждения записи от инспектора

[В личный кабинет](#)

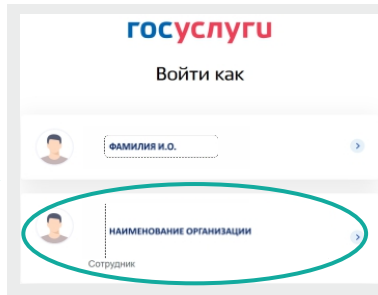
Push-уведомление о подтверждении записи поступит в личный кабинет «Госуслуги» в течение 10 рабочих дней

В назначенное время подключитесь к видеоконференции в приложении «МП Инспектор»

Оценка профилактического визита для юридических лиц

1

Зайдите в личный кабинет организации на портале «Госуслуги»
<https://www.gosuslugi.ru/>

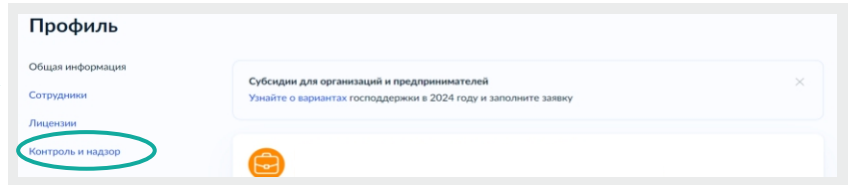
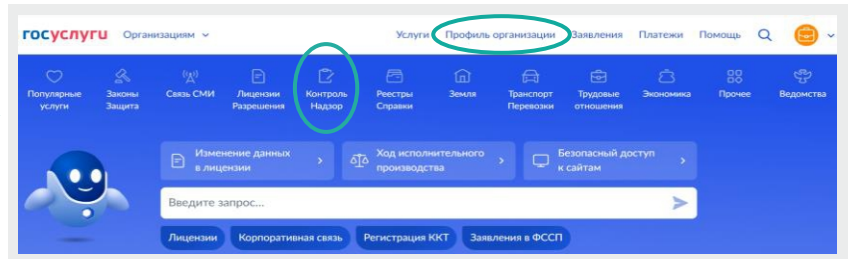


2

В верхнем меню выберите «Контроль и Надзор»

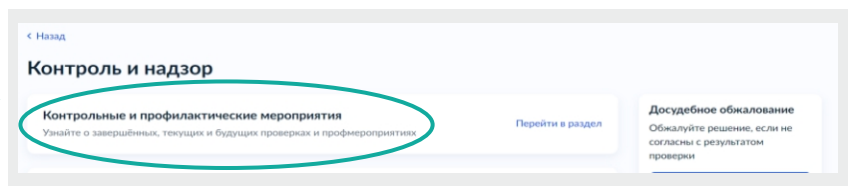
ИЛИ

На верхней панели выберите «Профиль организации», а затем в левом меню выберите «Контроль и надзор»



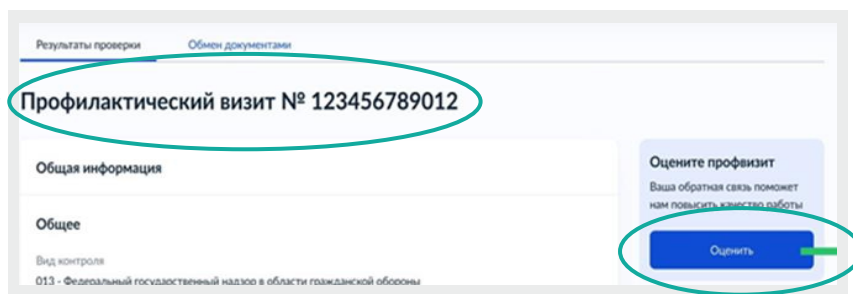
3

В открывшемся меню выберите «Контрольные и профилактические мероприятия»



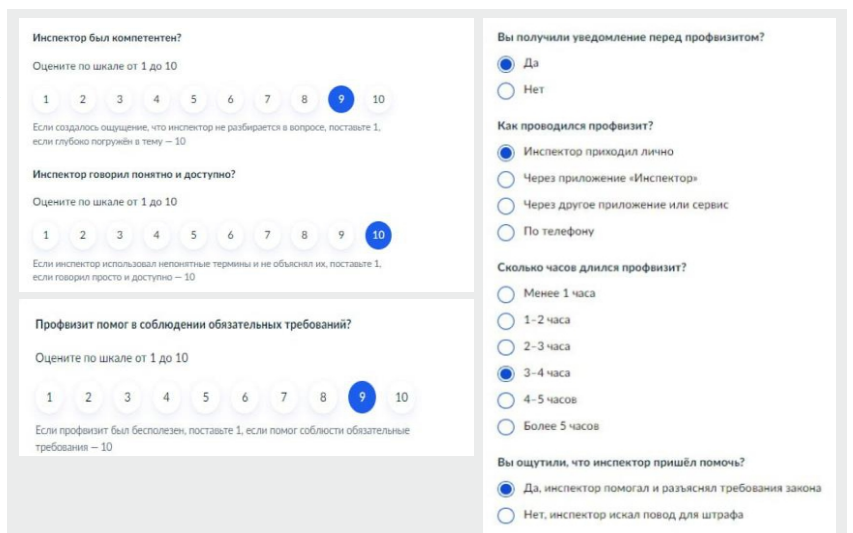
4

Выберите профилактический визит, который хотите оценить и нажмите кнопку «Оценить»



5

Ответьте на предлагаемые вопросы (займёт не более 5 минут)



Благодарим Вас за то, что помогаете сделать профилактические визиты лучше!

Ваши ответы не будут видны контрольному (надзорному) органу